



Vedligeholdelse af oliebehandlede gulve fra Danish Plank Company A/S

Danish Plank trægulve er fra fabrikken behandlet med en miljøvenlig og slidstærk træolie.

Den sidste del af oliens afhærdning sker når gulvet er pakket ud og lagt. Derfor bør gulvet beskyttes mod hård belastning, vask samt tilsmudsning i de første 7 dage. Undgå at snavsede hænder, fodtøj samt værktøj får direkte kontakt med gulvet under lægningen.

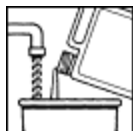
Vedligeholdelse:

Fabriksbehandlede Danish Plank gulve skal vedligeholdes med DPC OLIEPLEJE natur til naturoliebehandlede gulve, og DPC OLIEPLEJE hvid til hvidoliebehandlede gulve.

Den daglige rengøring er blot støvsugning - når gulvet begynder at tage imod snavs, vaskes det nemt med DPC OLIEPLEJE Hvid eller med DPC OLIEPLEJE Natur.



1. Dunken omrystes før brug.



2. Opløs 1 l DPC OLIEPLEJE i 25 l varmt vand.



3. Med opvredet moppe eller gulvklud vaskes træet i længderetningen med sæbevandet.



4. Træet aftørres med opvredet moppe eller gulvklud.




Resultat: Et rent og lækkert trægulv - og en forfriskende duft i hele huset.

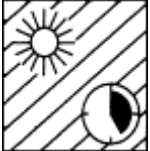


Renovering af oliebehandlede gulve:

Hvis træet er blevet slidt eller kedeligt renoveres det med DPC Træolie på følgende måde:



1. Rengør først grundigt med DPC Trærensner og varmt vand.



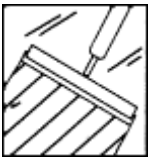
2. Træet skal være helt tørt: Tørretid ca. 4-6 timer ved 20°C.



3. Dunken med DPC Træolie rystes grundigt før og evt. under brug.



4. Med skuresvamp fordeles en passende mængde olie i et jævnt tyndt lag, på 4- 6 brædder ad gangen. Olien skal ligge blank og våd på træet i 10-20 min.



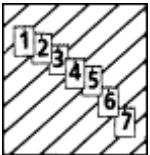
5. Overskydende olie skrubes med gummiskraber videre til næste etape, samtidig med at der efter behov tilføres mere olie.



6. Hver etape tørres grundigt af med rene, tørre bomuldsklude, så der ikke er overflødig olie på træet.



7. Polér træet med skuresvamp.



8. Gulvet kan forsigtigt tages i brug efter 24 timer, men bør ikke udsættes for hård belastning i ca. 7 dage, og i denne periode er det vigtigt, at træet ikke tilsmudses eller vaskes.

Oliebehandling kan med fordel udføres med polermaskine.